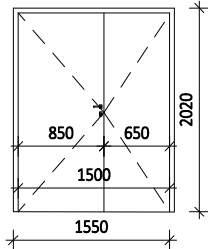
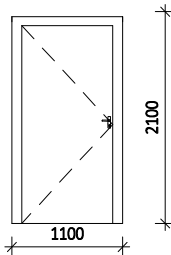
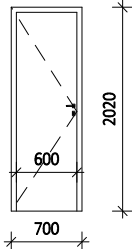
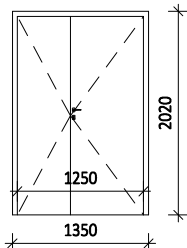
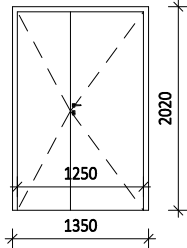


OZN.	SCHÉMA	POPIS	ROZMĚR v mm	MNOŽSTVÍ			CELKEM	POZNÁMKA
				PODLAŽÍ				
				1. PP	1. NP	2. NP		
D19		Dřevěné protipožární dveře-vnitřní dvoukřídle plné, otočné, hladké požární odolnost: EW15DP3-C Dvojitý masivní rám opatřený zpěňovací páskou skrytou pod hranovací páskou opláštěný HDF deskou Vnitřní výplň: výtlačně lisovaná deska tl. 33 mm Povrchová úprava: CPL laminát, barva dle investora Provedení: polodrážka, klika - klika, kartáčovaná nerez Vložkový zámek, rozetové kování kliky Ocelová protipožární zárubeň pro tloušťku stěny 150 mm, barva dle investora Osazen samozavírač s aretačním ramínkem Montáž dveří včetně zapravení vnitřního ostění	stav. otvor (š/v) dveře 1550/2020 850+650/1970	–	–	1	1	PROTIPOŽÁRNÍ DVEŘE POŽADAVEK: EW15DP3-C Před výrobou přeměřit skut. rozměry na stavbě! Dekor dveří a zárubní bude odsouhlasen investorem stavby
D20 L		Plastové dveře-vchodové jednokřídle levé, plné Barva (int/ext): bílá/bílá Hodnota U celých dveří: U _g =1,1 W/m ² K 3 bodový zámek s cylindr. vložkou, bílé štitové kování kliky Počet komor rám / křídlo: 5 / 4 Stavební hloubka: 75 mm Klika/klika Montáž dveří včetně zapravení vnitřního ostění	stav. otvor (š/v) dveře 1100/2050 900/1970	–	1	–	1	Před výrobou přeměřit skut. rozměry na stavbě!
D21 P		Dřevěné protipožární dveře-vnitřní pravé jednokřídle plné, otočné, hladké požární odolnost: EW30DP3-C Dvojitý masivní rám opatřený zpěňovací páskou skrytou pod hranovací páskou opláštěný HDF deskou Vnitřní výplň: výtlačně lisovaná deska tl. 33 mm Povrchová úprava: CPL laminát, barva dle investora Provedení: polodrážka, klika - klika, kartáčovaná nerez Vložkový zámek, rozetové kování kliky Ocelová protipožární zárubeň, barva dle investora Osazen samozavírač s aretačním ramínkem Montáž dveří včetně zapravení vnitřního ostění	stav. otvor (š/v) dveře 700/2020 600/1970	1	–	–	1	PROTIPOŽÁRNÍ DVEŘE POŽADAVEK: EW30DP3-C Před výrobou přeměřit skut. rozměry na stavbě! Dekor dveří a zárubní před výrobou nechat odsouhlasit investorem
D22		Dřevěné dveře-vnitřní dvoukřídle plné, otočné, hladké Hlavní křídlo pravé Dvojitý masivní rám opatřený zpěňovací páskou skrytou pod hranovací páskou opláštěný HDF deskou Vnitřní výplň: výtlačně lisovaná deska tl. 33 mm Povrchová úprava: CPL laminát, barva dle investora Provedení: polodrážka, klika - klika, kartáčovaná nerez Vložkový zámek, rozetové kování kliky Ocelová protipožární zárubeň pro tloušťku stěny 150 mm, barva dle investora Montáž dveří včetně zapravení vnitřního ostění	stav. otvor (š/v) dveře 1350/2020 800+450/1970	1	–	–	1	Před výrobou přeměřit skut. rozměry na stavbě! Dekor dveří a zárubní bude odsouhlasen investorem stavby
D23		Dřevěné protipožární dveře-vnitřní dvoukřídle plné, otočné, hladké požární odolnost: EW30DP3-C Hlavní křídlo levé Dvojitý masivní rám opatřený zpěňovací páskou skrytou pod hranovací páskou opláštěný HDF deskou Vnitřní výplň: výtlačně lisovaná deska tl. 33 mm Povrchová úprava: CPL laminát, barva dle investora Provedení: polodrážka, klika - klika, kartáčovaná nerez Vložkový zámek, rozetové kování kliky Ocelová protipožární zárubeň pro tloušťku stěny 150 mm, barva dle investora Osazen samozavírač s aretačním ramínkem Montáž dveří včetně zapravení vnitřního ostění	stav. otvor (š/v) dveře 1350/2020 800+450/1970	1	–	–	1	PROTIPOŽÁRNÍ DVEŘE POŽADAVEK: EW30DP3-C Před výrobou přeměřit skut. rozměry na stavbě! Dekor dveří a zárubní bude odsouhlasen investorem stavby